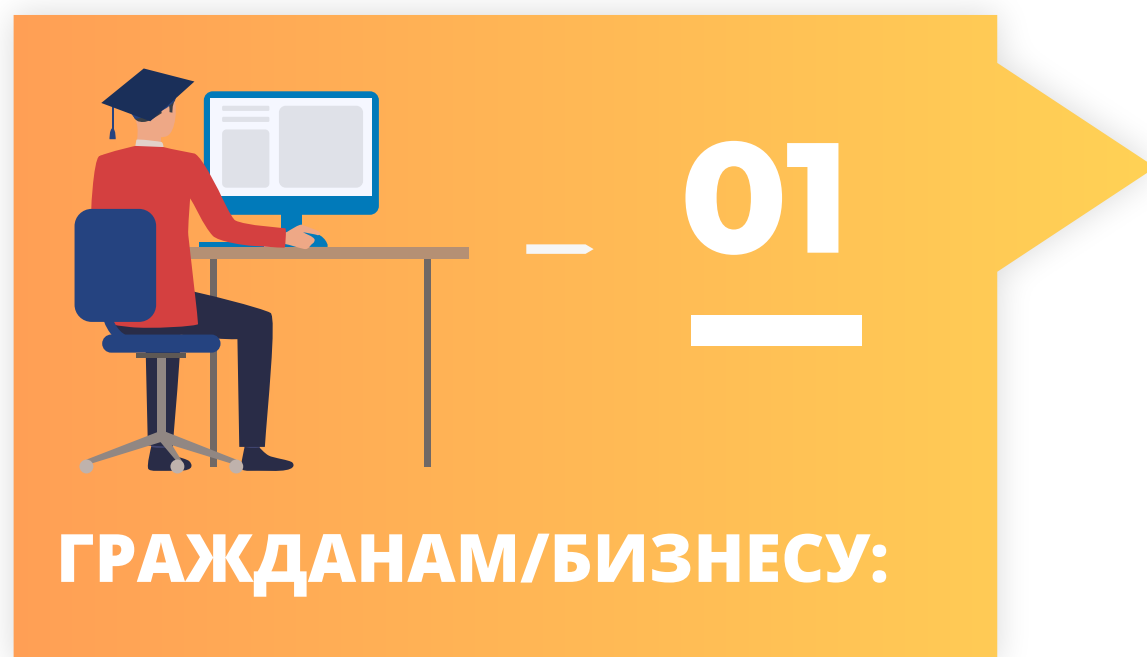




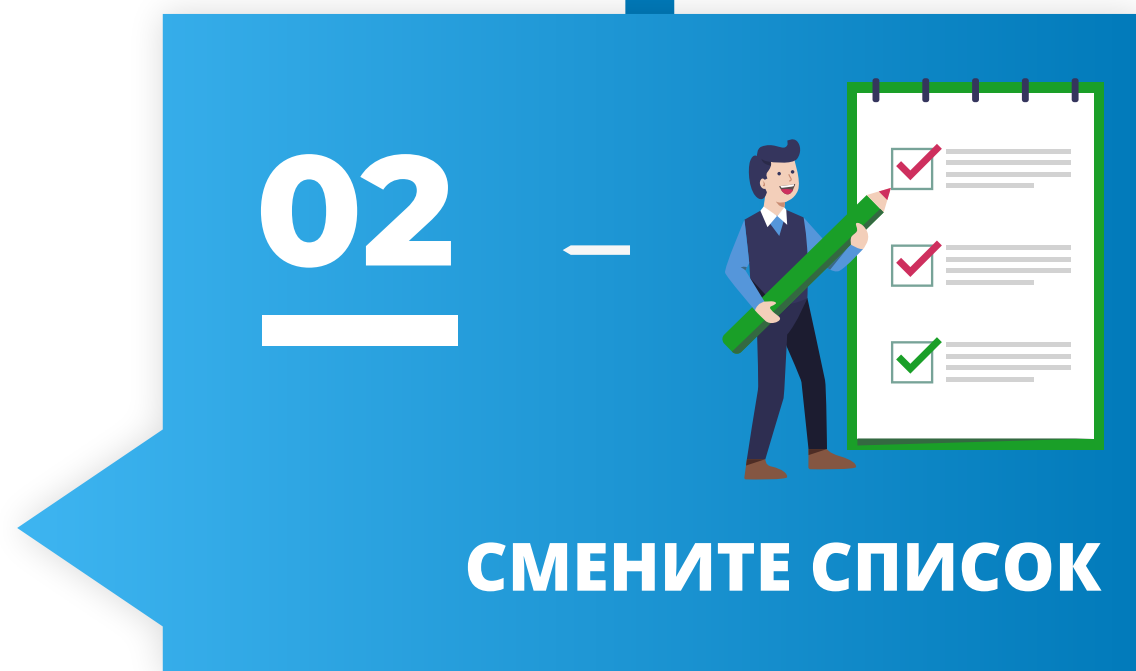
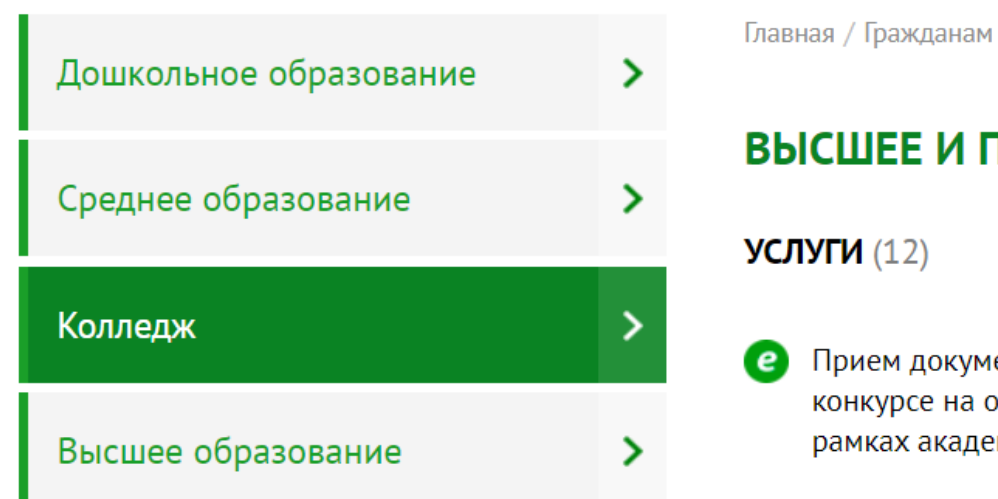
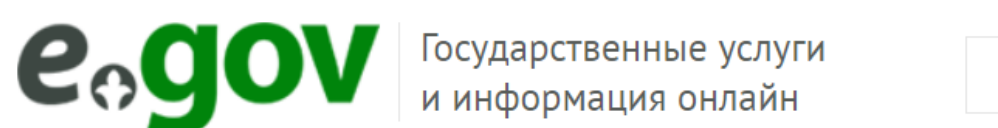
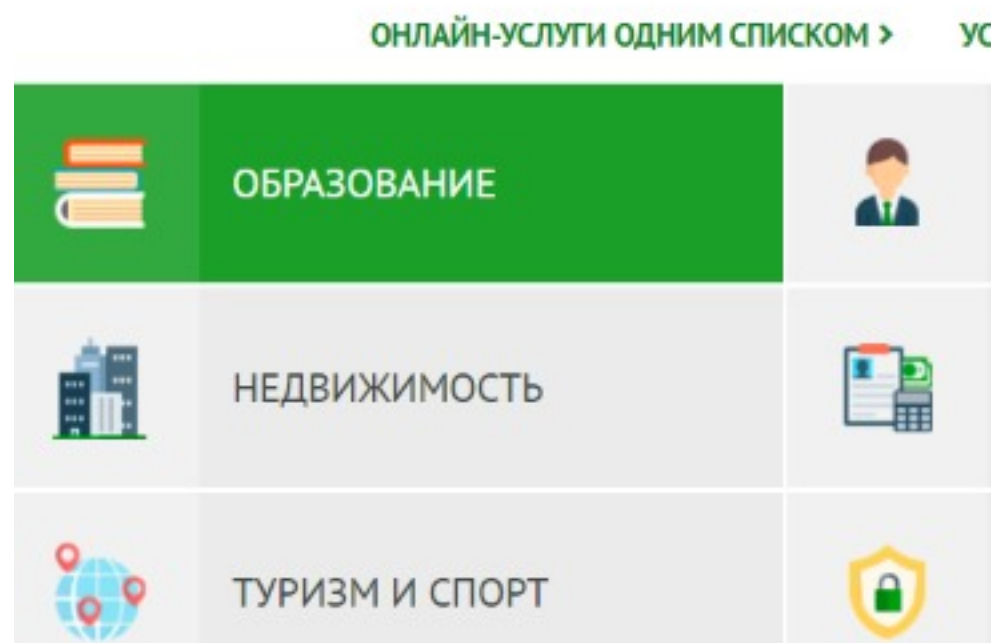
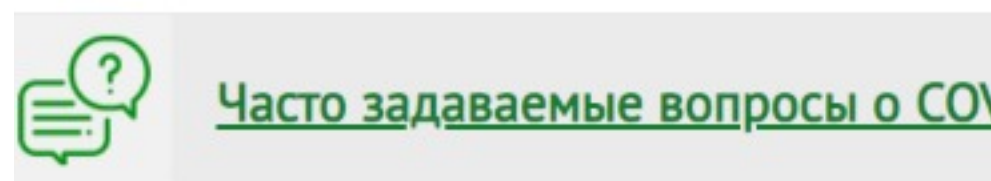
# Как подать документы на поступление в колледж онлайн?

# Авторизуйтесь на EGOV.KZ с помощью:

- 1 - Логина и пароля;
- 2 - ЭЦП;
- 3 - ЭЦП на SIM карте;
- 4 - Одноразового пароля;
- 5 - Digital-ID



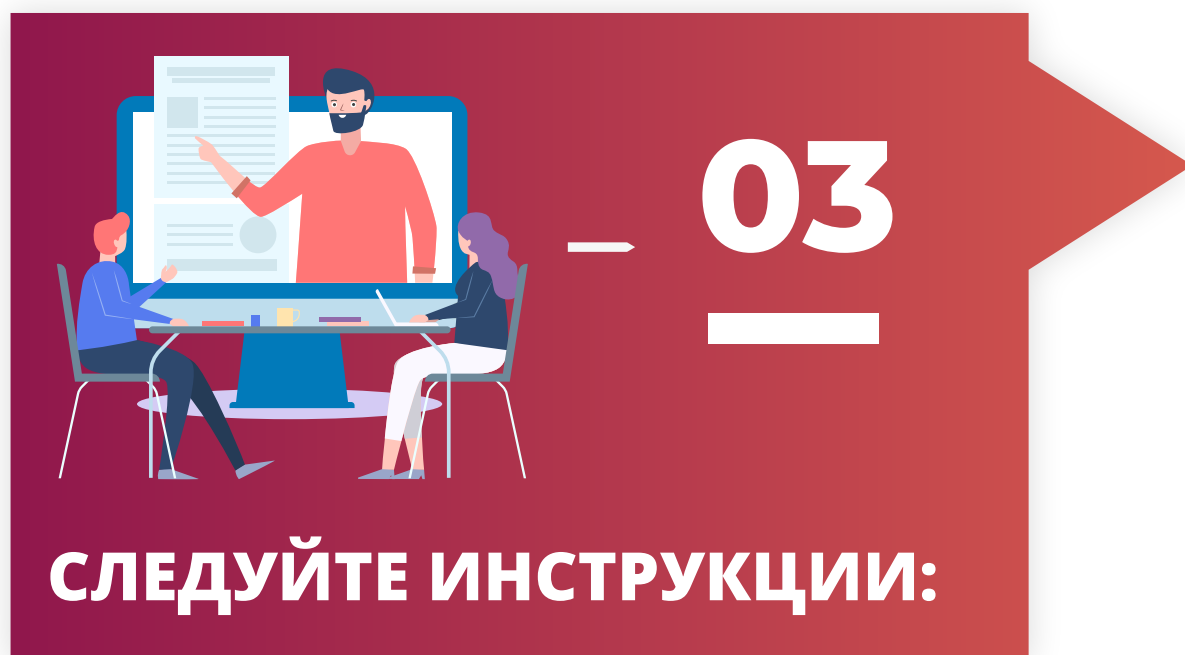
Выберите вкладку  
«ОБРАЗОВАНИЕ»



Выберите вкладку  
«Колледж»

# Раскройте весь список услуг

## «ПОКАЗАТЬ ВСЕ > Прием документов в организации технического и послесреднего образования»



Заполняйте ваши данные  
Поля со \*, обязательны  
для заполнения

### ПРИЕМ ДОКУМЕНТОВ В ОРГАНИЗАЦИИ ТЕХНИЧЕСКОГО И ПРОФЕССИОНА

Заявитель: КЛИМЕНКО СЕРГЕЙ ВИКТОРОВИЧ  
[Подробнее о заявителе](#)

ШАГ 1 (Заполнение данных)	ШАГ 2 (Подписание услуги)	ШАГ 3 (Статус)
<p>* Выберите тип заявления</p> <p>Прием документов в ТИПО</p> <p>* Контактный телефон</p> <p>+7(702)974-94-26</p> <p>* Email</p> <p>sergey1987@list.ru</p> <p>Вы являетесь</p> <p><input type="radio"/> Родитель <input type="radio"/> Законный представитель <input checked="" type="radio"/> Поступающий/Учащийся</p> <p>Сведения о заявлении</p> <p>* Регион</p>		

Заключение ПМПК

Использовать ранее загруженный

Загрузить новый файл

**ВЫБЕРИТЕ ФАЙЛ ...**

Копия заключения медико-социальной экспертизы

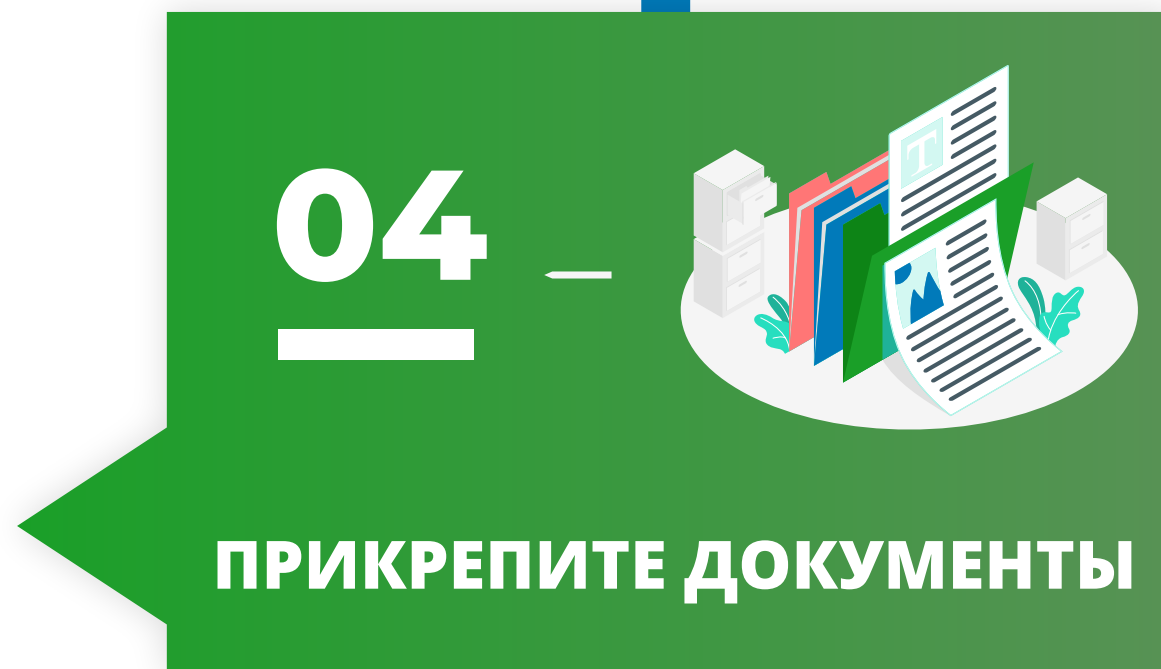
Использовать ранее загруженный

Загрузить новый файл

**ВЫБЕРИТЕ ФАЙЛ ...**

\* Копия медицинской справки 086/У

Использовать ранее загруженный



Выберите файл и  
выберите ваши СКАН  
версии документов